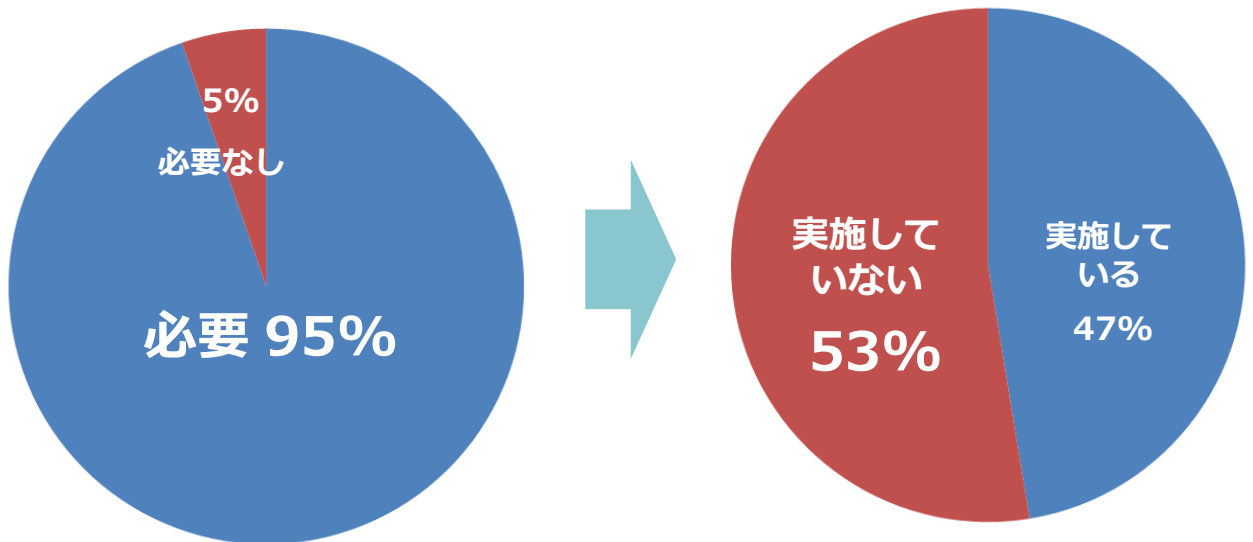


# 新しいプレミアム心臓ドックのご提案

既存検査に新しい技術を組み合わせる  
付加価値の高い心臓ドックをご提案いたします。

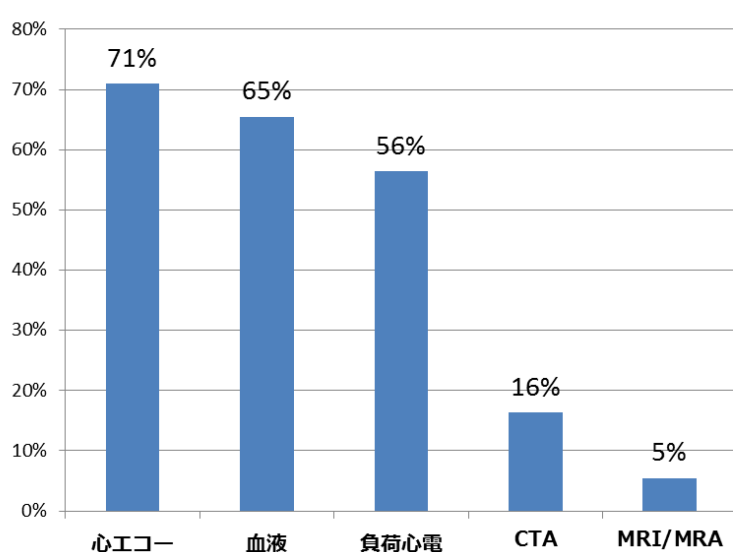
## 心臓に特化した健診は？



第58回日本人間ドック学会アンケート結果より

95%が「**心臓に特化した健診が必要**」と回答する一方、  
実際に実施されている施設様は**半数以下**にとどまります。

## 実際に行う検査は？



実施する検査は、  
**心エコー**  
**血液検査**  
**負荷心電図**  
などが多いです。

健診で使いやすい、  
何か良い検査は  
ないかしら。。

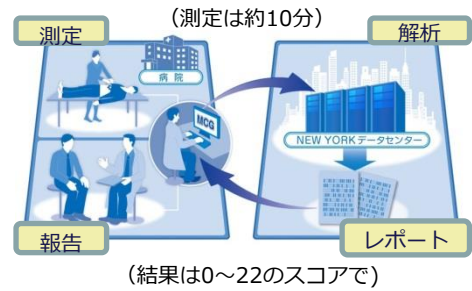


さやかちゃん

# 無侵襲で高い精度・プレミアムドックに最適

## — MCG — (マルチファンクションカルディオグラム)

MCGは、安静心電図で虚血性心疾患を中心とした心機能を、自動解析する新しい技術です。独自のデータ解析技術により、約4万例の臨床データと照合し、結果をスコアで表示します。



### 主なメリット

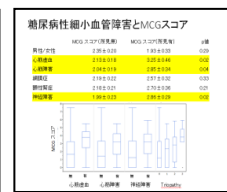

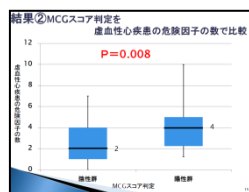

- ✓心臓ドックにより多角的な視点を提供します。
- ✓無侵襲なのでお勧めしやすく、早期検知や定期的な管理にお役立ていただけます。
- ✓データ自動解析なので365日24時間いつでも実施。結果は客観的なスコアで得られます。



### 有効性の評価

MCGについては、世界各国での研究のみならず日本での研究においても「無侵襲で高い正診率でスクリーニングに有効」との評価が得られています。

研究は、内外の著名ジャーナルにおいても発表されています。



(\*1) Open Heart of British Medical Journal

(\*5) CCI(米国カテーテル学会誌)

(\*1) Amano T, Shinoda N, Kunimura A, et al. Open Heart 2014;1:e000144. doi:10.1136/openhrt-2014-000144

(\*2) 溝上祐香、「『MCG(Multifunction Cardio Gram)検査』虚血性心疾患リスク検査を導入して」第57回日本人間ドック学会学術大会

(\*3) Hiroaki Sawada, Hiroaki Takashima, et al. 「Noninvasive Detection of Coronary Atherosclerosis by Multifunction Cardiogram」, The 80th Annual Scientific Meeting of the Japanese Circulation Society

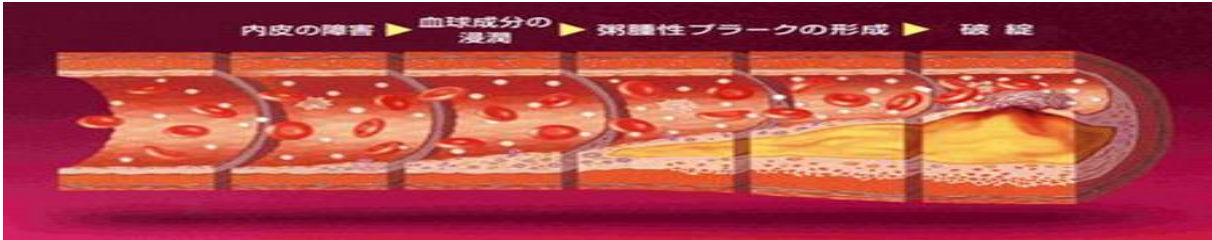
(\*4) 常田智子、榊山暁史他、第55回日本糖尿病学会年次学術集会

(\*5) Masahiro Takeshita, Norihiro Shinoda, et al. Catheterization and Cardiovascular Interventions DOI 10.1002/ccd.25924

# 心臓や動脈硬化に関連した様々な検査

それぞれの検査は、心臓の状態や疾患の進行を検査します

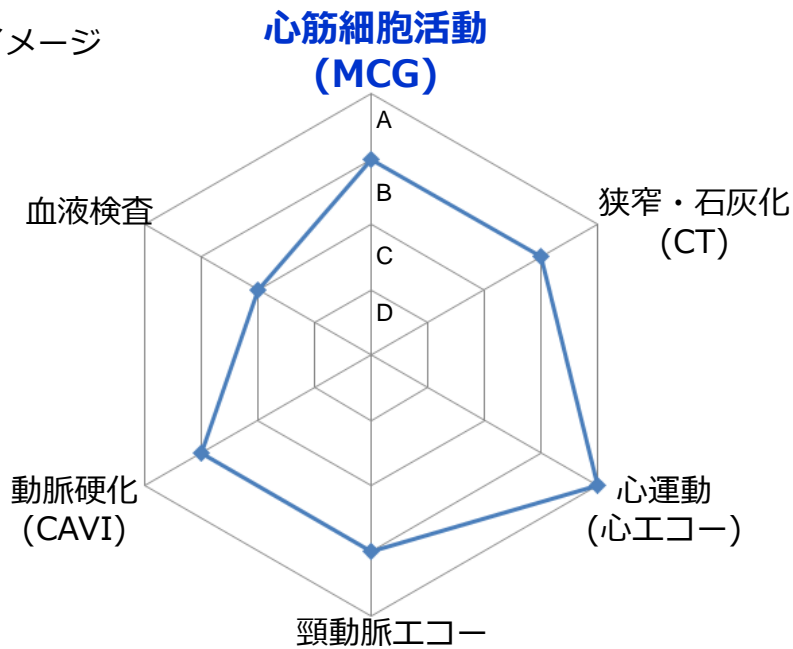
動脈硬化の進展イメージ



## 検査の組み合わせにより、状態を把握

各検査の組み合わせにより、状態を多角的に把握することができます。

心臓ドック総合判定イメージ



(総合判定:B)

- ・生活習慣病や動脈硬化の進展による、心臓への負担が疑われます。
- ・心臓の血管に石灰化が見つかりました。
- ・心臓の運動、形態には異常は見られませんでした。
- ・生活習慣の改善に心がけ、自覚症状や異常があった場合には専門医の受診をお勧め致します。

# 心臓ドックご導入事例

## (単独施設) 健診センター Aクリニック様

(検査メニュー)	(検査内容)
心疾患チェックコース (税別90,000円)	通常ドック+MCG、心エコー、BNP、血圧脈波、動脈硬化、インスリン検査、頸動脈エコー、Lox Index

※通常ドックは44,000円 (税抜)

## (病院内併設) 健診センター様 Bセンター様

(検査メニュー)	(検査内容)
非侵襲心臓ドック (税込44,000円)	MCG、心エコー、血圧脈波、安静心電図 循環器医師による面談・データ解析

## 一般クリニック

## Cクリニック様

(検査メニュー)	(検査内容)
心臓検査オプション (税込33,000円)	MCG、循環器医師による面談・データ解析

## (単独施設) 健診センター Dクリニック様

(検査メニュー)	(検査内容)
プレミアムドック (税別150,000円)	通常ドック+MCG、頸動脈エコー、胸部/腹部CT、胃内視鏡、栄養解析、参加ストレス、AGE、フードアレルギー、Lox Indexなど

## 会員制プレミアム健診センター Dクリニック様

(検査メニュー)	(検査内容)
心臓リスク解析 (会員費に含まれる)	基礎健診、MCG、胸部CT (カルシウムスコア)、心エコー等の検査、医師による面談・データ解析

### 検査で異常が見つかった場合には、.

心臓ドックでは、各種心臓検査の結果に加え、問診や健診の結果も含めた総合的な判定結果を受診者様にお伝えすることができます。  
結果が軽度の場合には、食事や運動など生活習慣の改善を推奨する一方、重篤な異常が見つかった場合には循環器専門外来をお勧めするなど、早期かつ多角的な観点から受診者様の予防と改善に貢献することが期待できます。